




# FOTO'S OP DE WEBSITE PLAATSEN - SNEEUWKLAS

## I FOTO'S KOPIEREN NAAR DE 2 MAPPEN

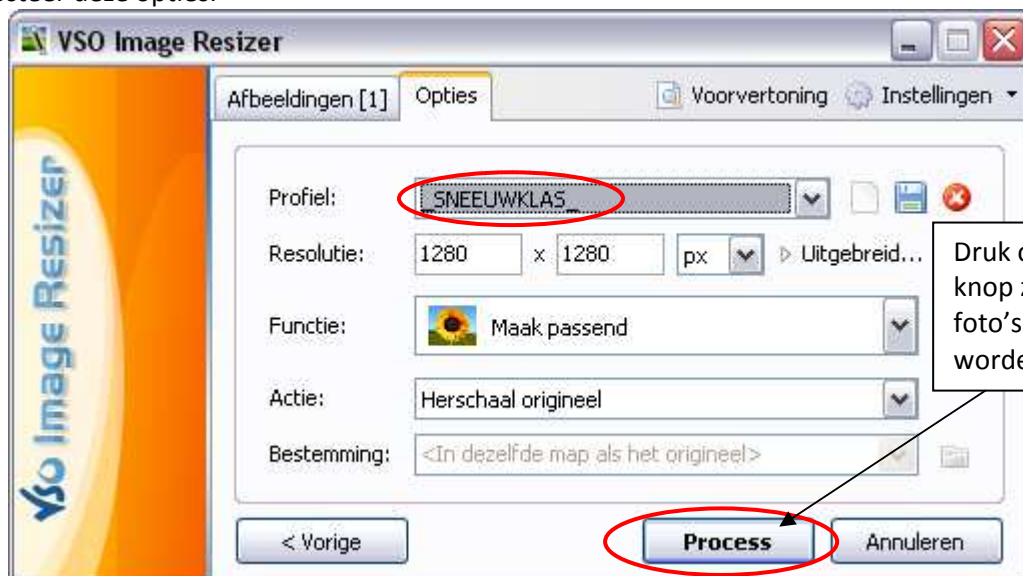
1. Open de **map** met foto's op het fototoestel (start automatisch op, anders op Geheugenkaart-icoon op bureaublad drukken):
2. Selecteer alle foto's in de map (**ctrl – a** of *bewerken – alles selecteren*)  
Druk op **ctrl – x** of *bewerken – knippen* om de foto's te verplaatsen.
3. Ga naar het **bureaublad** en  
**open de map**  **Sneeuwklas** en **Dag 1 - cd**
4. Druk nu op **ctrl – v** of *bewerken – plakken*. Zo worden alle foto's naar deze map verplaatst.
5. Druk op **ctrl – a** of *bewerken – alles selecteren* om alle foto's weer te selecteren en druk dan op **ctrl – c** of *bewerken – kopiëren*.
6. Druk op  en open de map **Dag 1 - website**
7. Druk nu op **ctrl – v** of *bewerken – plakken*. Zo worden alle foto's naar deze map gekopieerd.

## II FOTO'S VERKLEINEN EN DRAAIEN

Druk op  en selecteer nu de map met foto's en druk op de rechtermuisknop en selecteer VSO Image Resizer:



1. Selecteer deze opties:



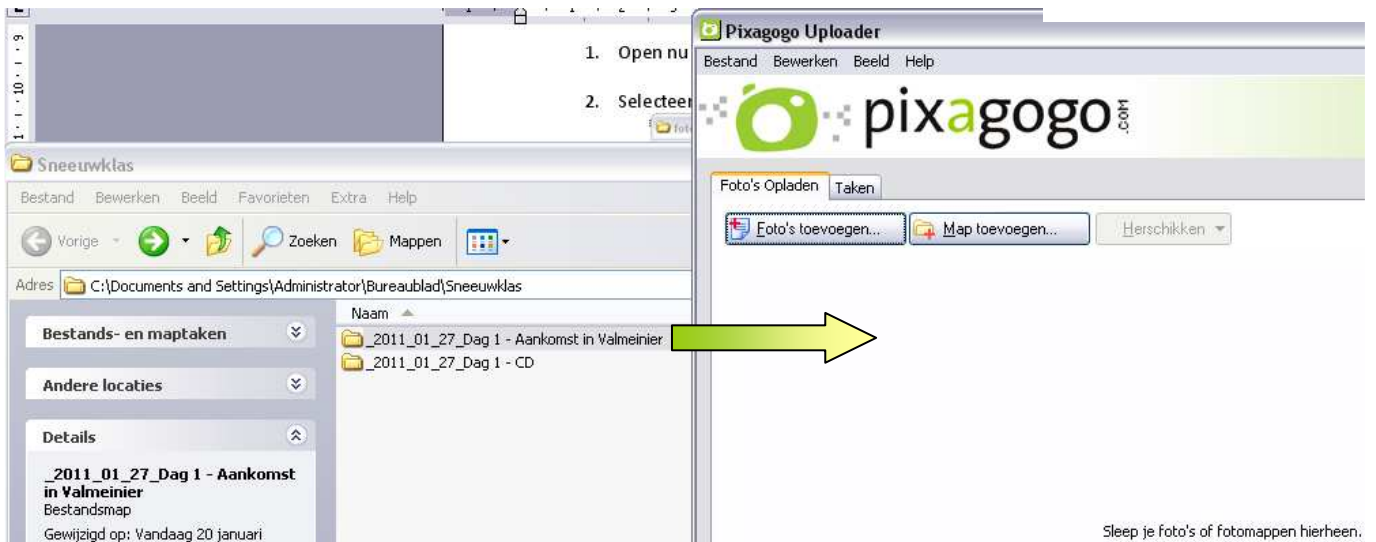
### III HOE PLAATS IK DE FOTO'S OP DE SERVERS VAN PIXAGOGO ?



1. Open nu PixagogoUpl... op het bureaublad en druk op

Anmelden

2. Selecteer nu de map met de foto's en sleep deze in het witte vlak in de Pixagogo Uploader:



Album naam:

Vul hier als tekst in: **\_2011\_01\_27\_Dag 1 – Aankomst in Saint-Luc** (of iets gelijkaardigs)

Album beschrijving:

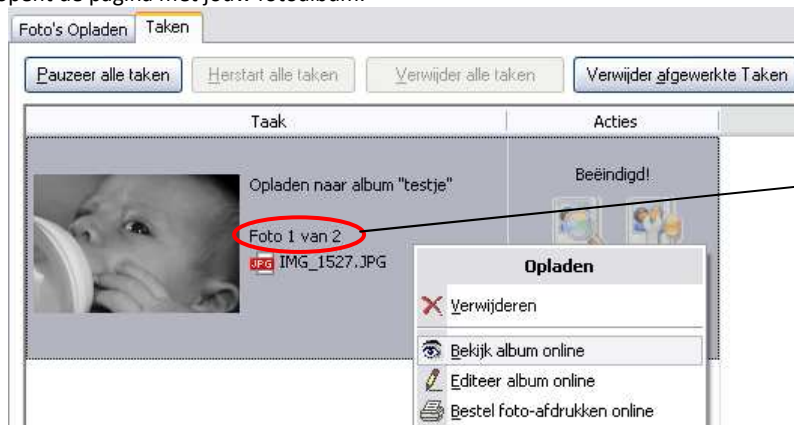
Hier kan je eventueel kort vertellen wat je gedaan hebt... maar dat kan best op de sneeuwklaspagina!

Druk daarna op



3. Wanneer het album aan het opladen is, druk je op bij **Taken** in het vakje 'Taak' op de rechtermuisknop en selecteer je **Bekijk album online**.

Nu opent de pagina met jouw fotoalbum.



Onthoud het aantal foto's, dat moet je straks invullen.

1. Er wordt een internetpagina geopend met jouw foto's, druk nu op de '+' naast jouw fototab:



2. Druk op de knop 'Bleydenberg' onder de adresbalk om de schoolsite te openen.
3. Log bovenaan in door te dubbelklikken in het loginvakje, selecteer nu 'fotos' en log in. (problemen? Log in met **fotos** en paswoord: **3012wilsele**)
4. Vink deze vakjes al aan:



## FOTO'S TOEVOEGEN



vul per fotoreeks of filmpje alle velden in

Welke **klassen** staan er op deze foto's of op het filmpje?

1ste KK  2de KK  3de KK

1ste LJ  2de LJ  3de LJ  4de LJ  5de LJ  6de LJ

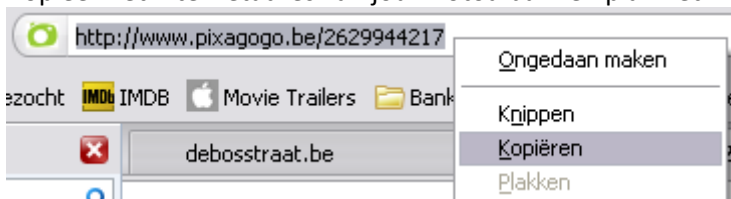
foto's of  filmpje

Zijn de foto's of is het filmpje onderdeel van een **thema**?  nee  ja  MOS  openluchtclassen  verkeer  
(zoals Sinterklaas, Projectweek, alles waar meerdere reeksen foto's van zijn.)

5. Klik op het tabblad van Pixagogo:



6. Kopieer het internetadres van jouw fotoalbum en plak het in het onderstaande vakje:



7. Klik op het tabblad van Vrije Basisschool De Twijg:



8. Druk met de rechtermuisknop in het onderstaande vakje en selecteer 'Plakken' (of **ctrl – v**)

**Link** naar de pixagogo-fotoreeks of de youtube-pagina:

(bv: <http://www.pixagogo.be/5808424178>)

9. Schrijf de titel van je fotoreeks in dit vakje, vb: **Dag 1 – Aankomst...** of kopieer en plak het.

**Titel** van de fotoreeks of het filmpje:

(bv: Het eerste leerjaar op bezoek bij de Paus in Rome.)

10. Vul het aantal foto's in en druk op 'Versturen':

Aantal foto's van deze fotoreeks:   
(voor een **filmpje** vul je altijd '1' in!)

Versturen

## V HOE ZIET IK TEKSTJES OP DE WEBSITE?

- 1) Laat de kinderen een tekstje schrijven in het bestand 'Tekstjes website' op het bureaublad.
- 2) Open de website van de school en log bovenaan in door te dubbelklikken in het loginvakje. Selecteer nu 'sneeuw' en log in. *(problemen? Log in met **sneeuw** en paswoord: **3012wilsele**)*
- 3) Vul alle velden in en kopieer de tekst die de leerlingen hebben gemaakt in 'Tekstjes website' op het bureaublad + plak het in het vakje tekst.
- 4) Druk op **Bladeren** en selecteer een leuke foto in het mapje **dag 1 – website**.
- 5) **Druk op submit.**

Veel succes en geniet van de prachtige reis!

Problemen?

Mail me: [ditrovic@gmail.com](mailto:ditrovic@gmail.com)

Bel me: 0032496373690

Dieter.